

# Evolución de la CADENA OVINA ORGÁNICA

2010-2023



**Ministerio  
de Economía**  
República Argentina

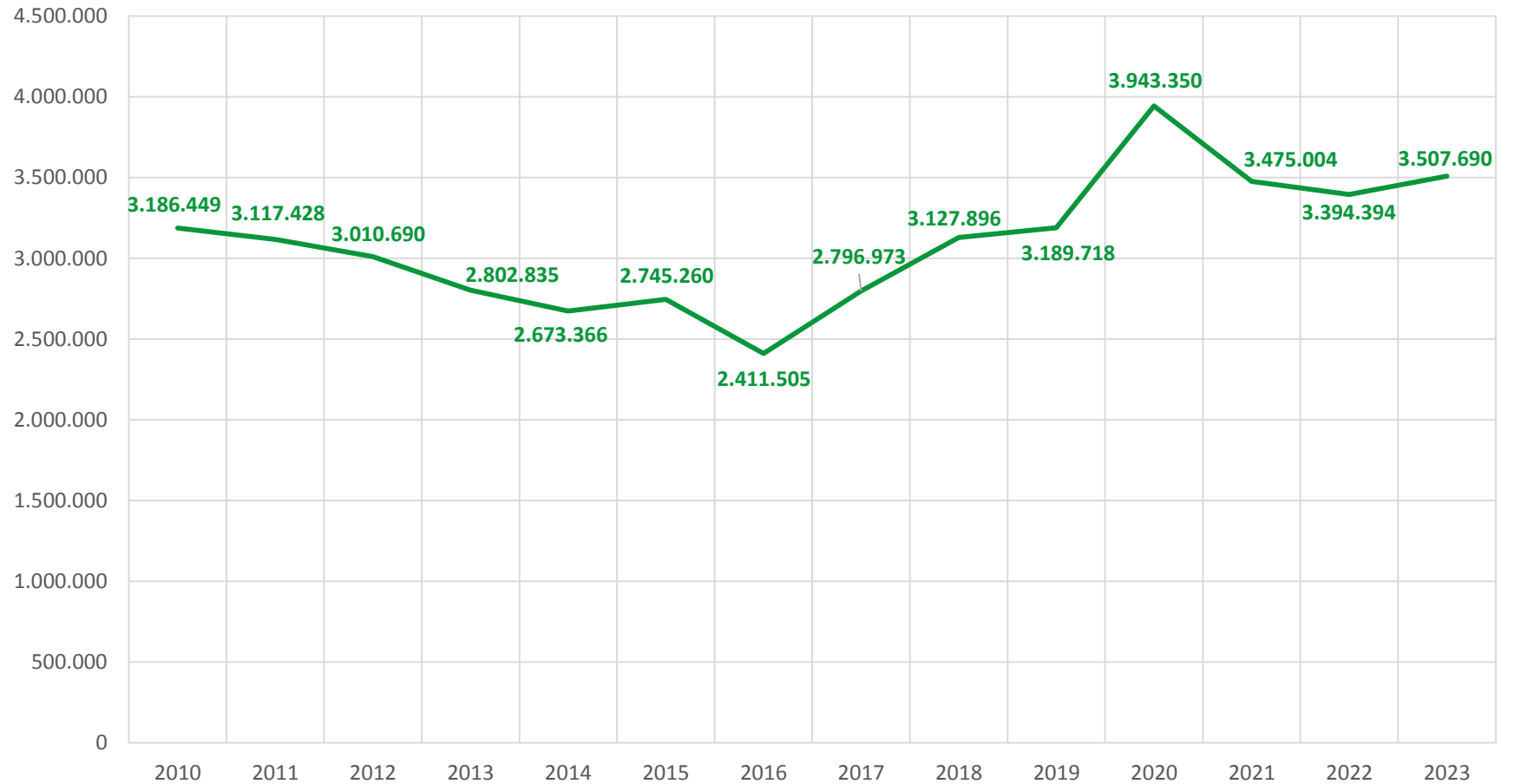
**Secretaría de Agricultura,  
Ganadería y Pesca**



# SUPERFICIE OVINA BAJO SEGUIMIENTO ORGÁNICO



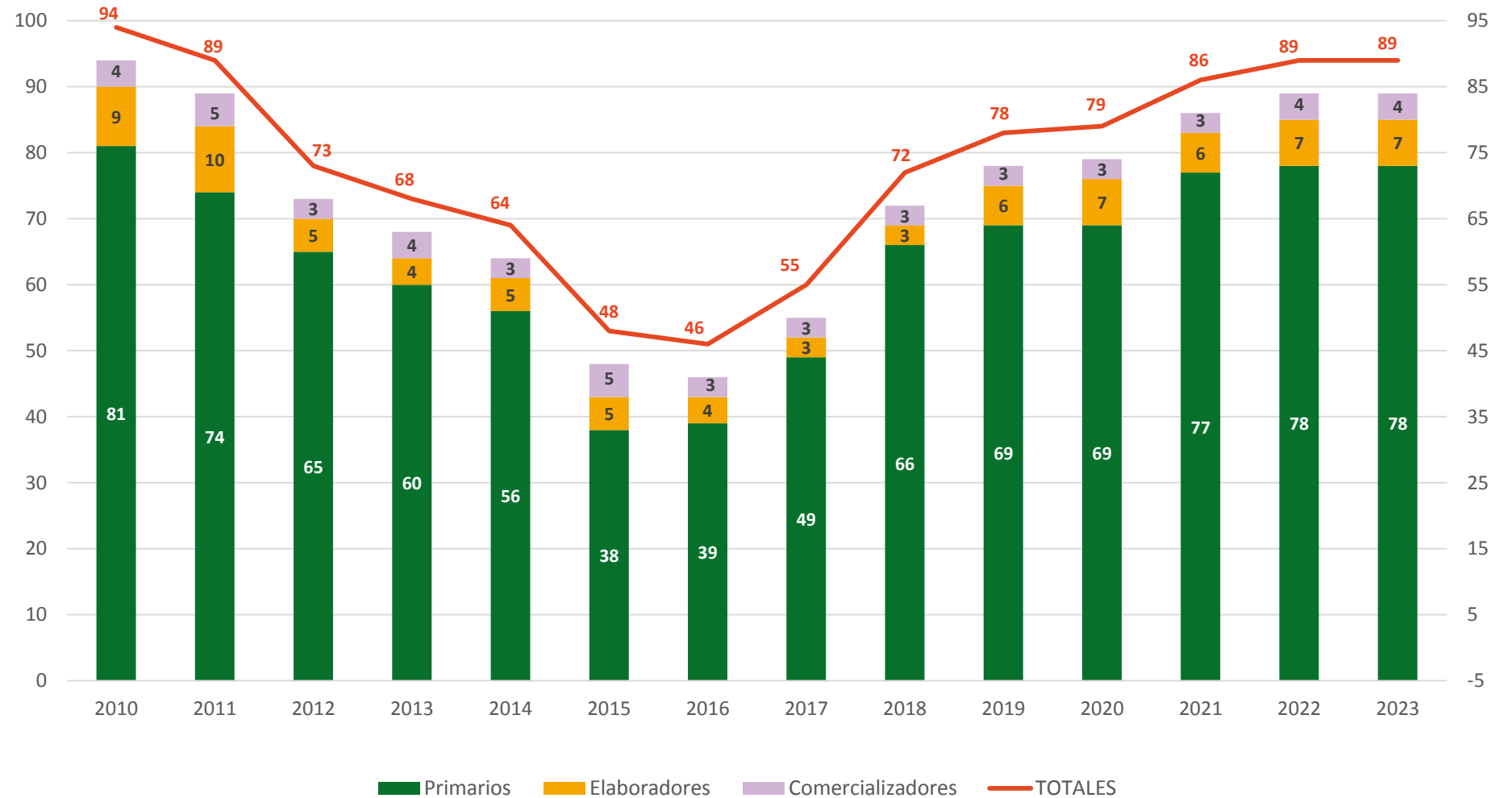
Evolución de la superficie Ganadería Ovina orgánica (ha)



# OPERADORES DE LA CADENA OVINA ORGÁNICA



Operadores de la Cadena Ovina Orgánica - por Tipo y Total



# DISTRIBUCIÓN REGIONAL DE OPERADORES ORGÁNICOS

## DISTRIBUCIÓN HISTÓRICA DE LOS ESTABLECIMIENTOS PRIMARIOS:

	1°	2°	3°
2010	Chubut 62%	Santa Cruz 20%	Río Negro 9%
2011	Chubut 62%	Santa Cruz 19%	Río Negro y TdF (c/u) 8%
2012	Chubut 62%	Santa Cruz 20%	Río Negro y TdF (c/u) 8%
2013	Chubut 60%	Santa Cruz 22%	TdF 8%
2014	Chubut 55%	Santa Cruz 23%	TdF 9%
2015	Chubut 58%	Santa Cruz 32%	Río Negro 8%
2016	Chubut 54%	Santa Cruz 33%	Río Negro 10%
2017	Chubut 51%	Santa Cruz 31%	Río Negro 10%
2018	Chubut 55%	Santa Cruz 32%	Río Negro 6%
2019	Chubut 51%	Santa Cruz 33%	Río Negro 7%
2020	Chubut 52%	Santa Cruz 33%	Río Negro 9%
2021	Chubut 52%	Santa Cruz 31%	Río Negro 8%
2022	Chubut 53%	Santa Cruz 29%	Río Negro 8%
2023	Chubut 55%	Santa Cruz 29%	Río Negro 9%



**CHUBUT**



**SANTA CRUZ**



**RÍO NEGRO**

## DISTRIBUCIÓN HISTÓRICA DE LOS ELABORADORES – PROMEDIO:



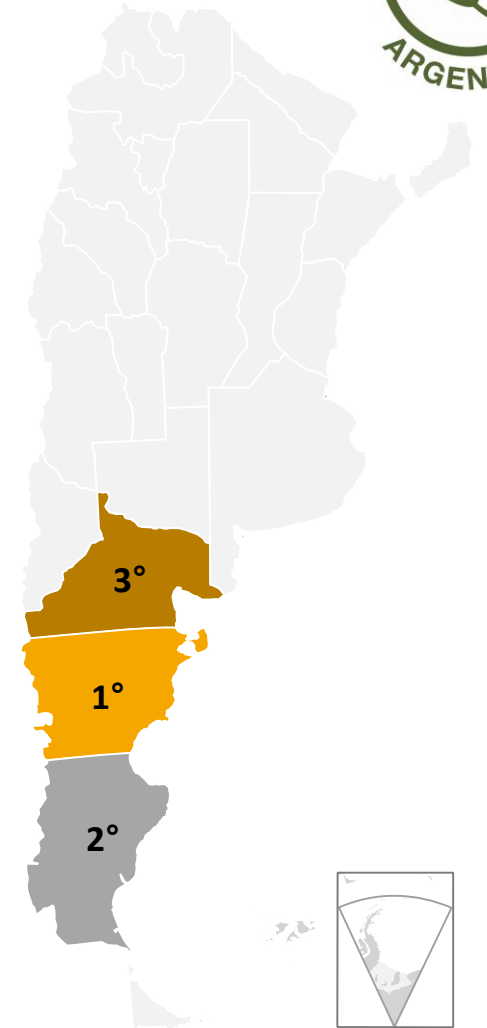
**CHUBUT (78%)**



**SANTA CRUZ (28%)**



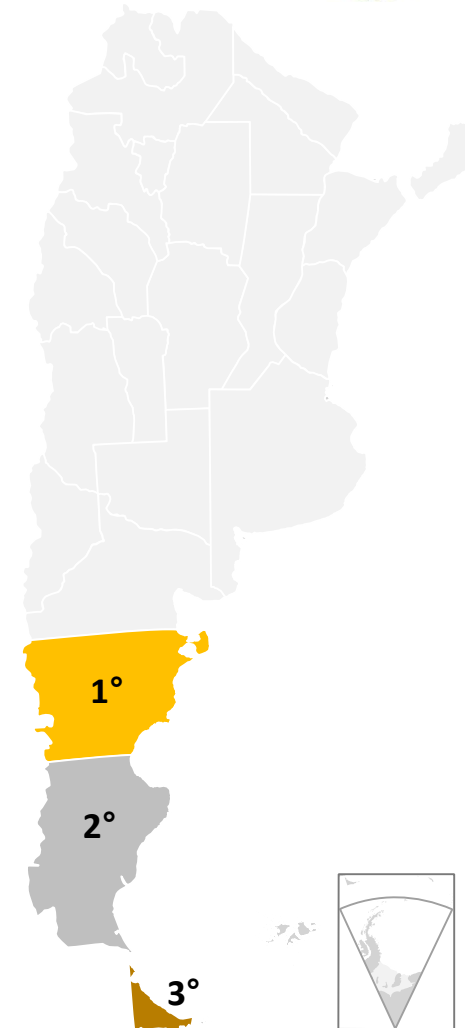
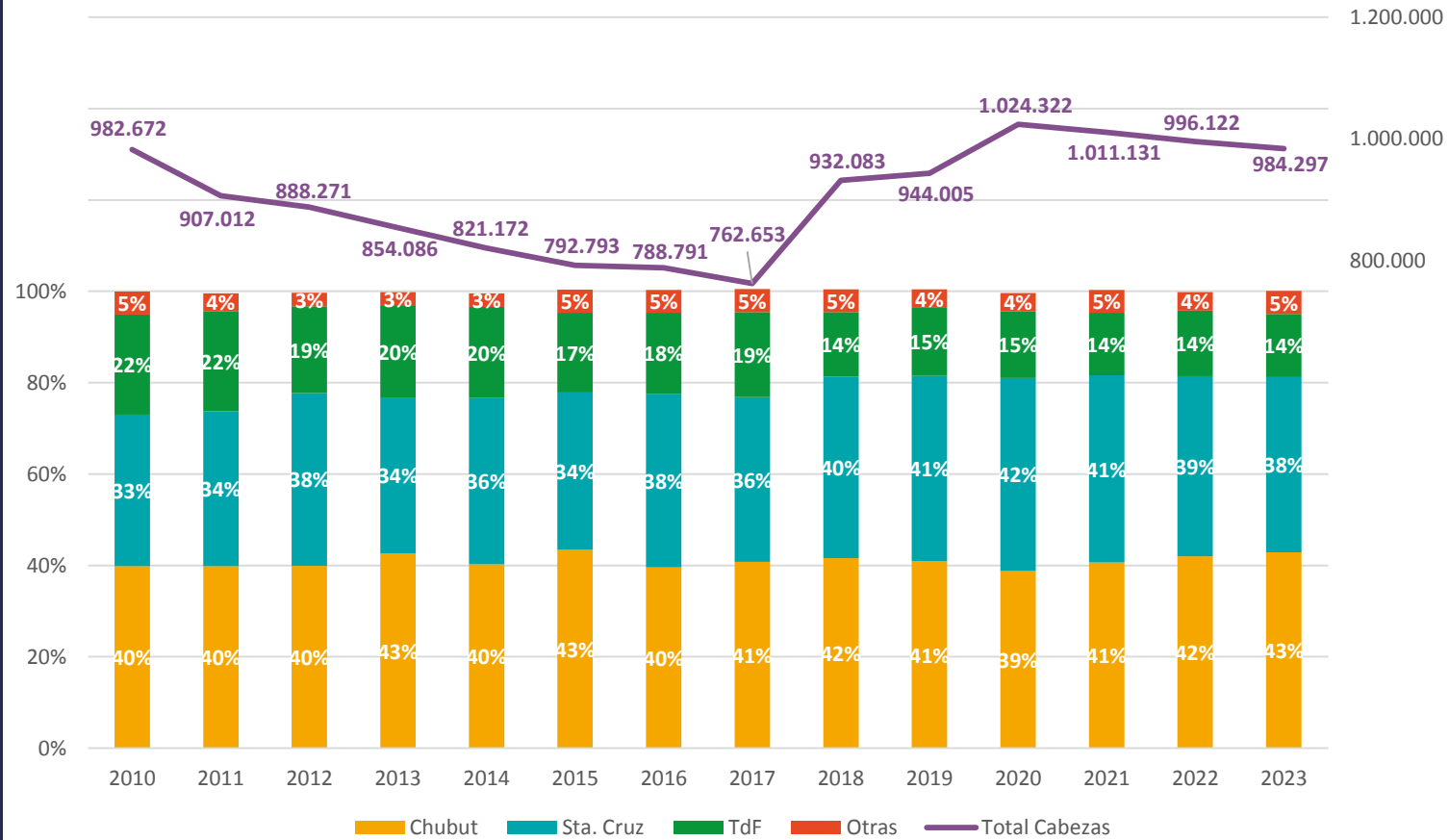
**TIERRA DEL FUEGO (15%)**



# DISTRIBUCIÓN REGIONAL DE CABEZAS OVINAS ORGÁNICAS

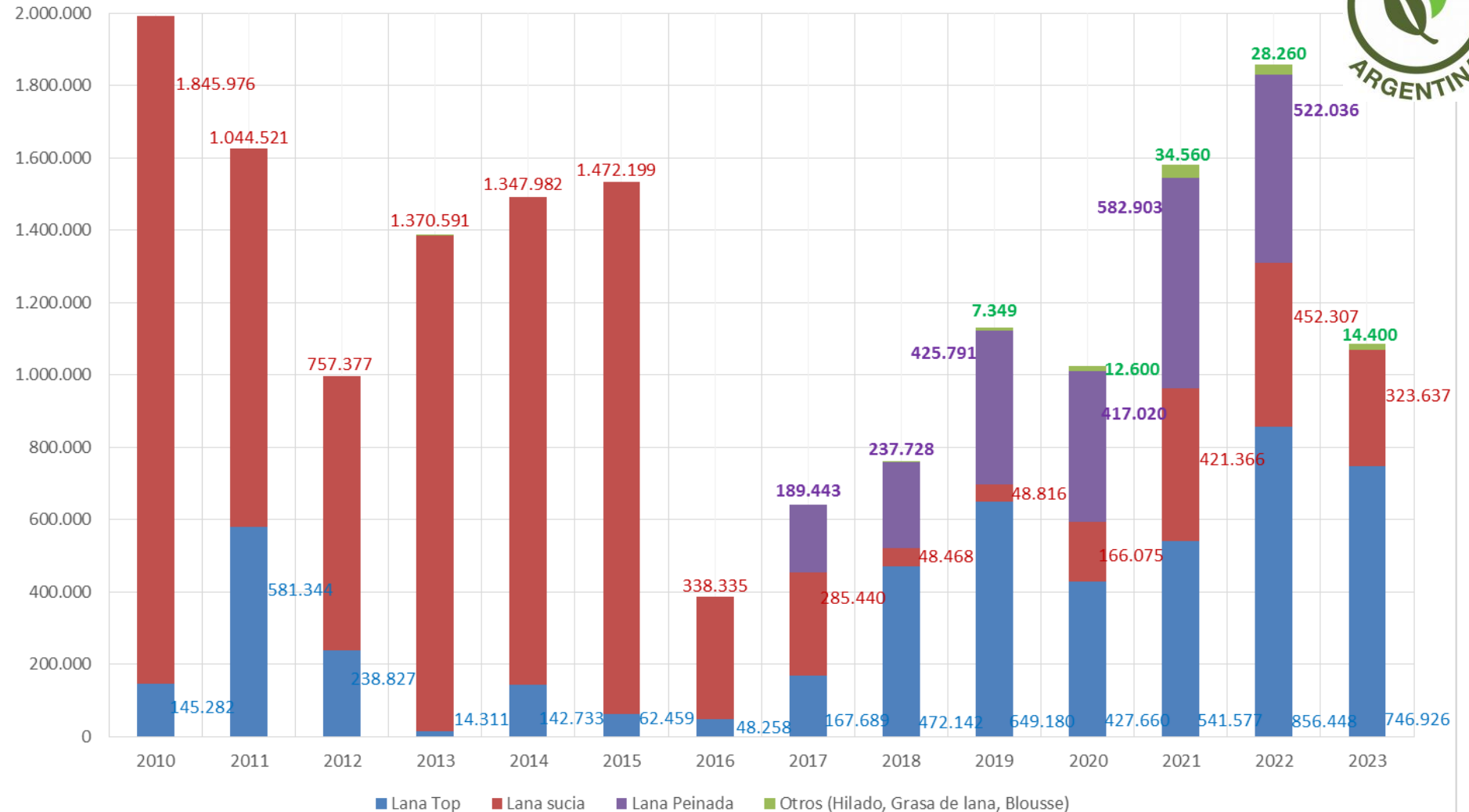


## DISTRIBUCIÓN REGIONAL HISTÓRICA DE LAS CABEZAS OVINAS





EXPORTACIÓN LANAS ORGANICAS 2010-2023 (kg)

**2023 - Exportación total lana y derivas**

General a nivel país: 12.686 tn  
 Orgánico: 1.098 tn

Relación exportaciones totales  
 lana y derivados orgánico / total

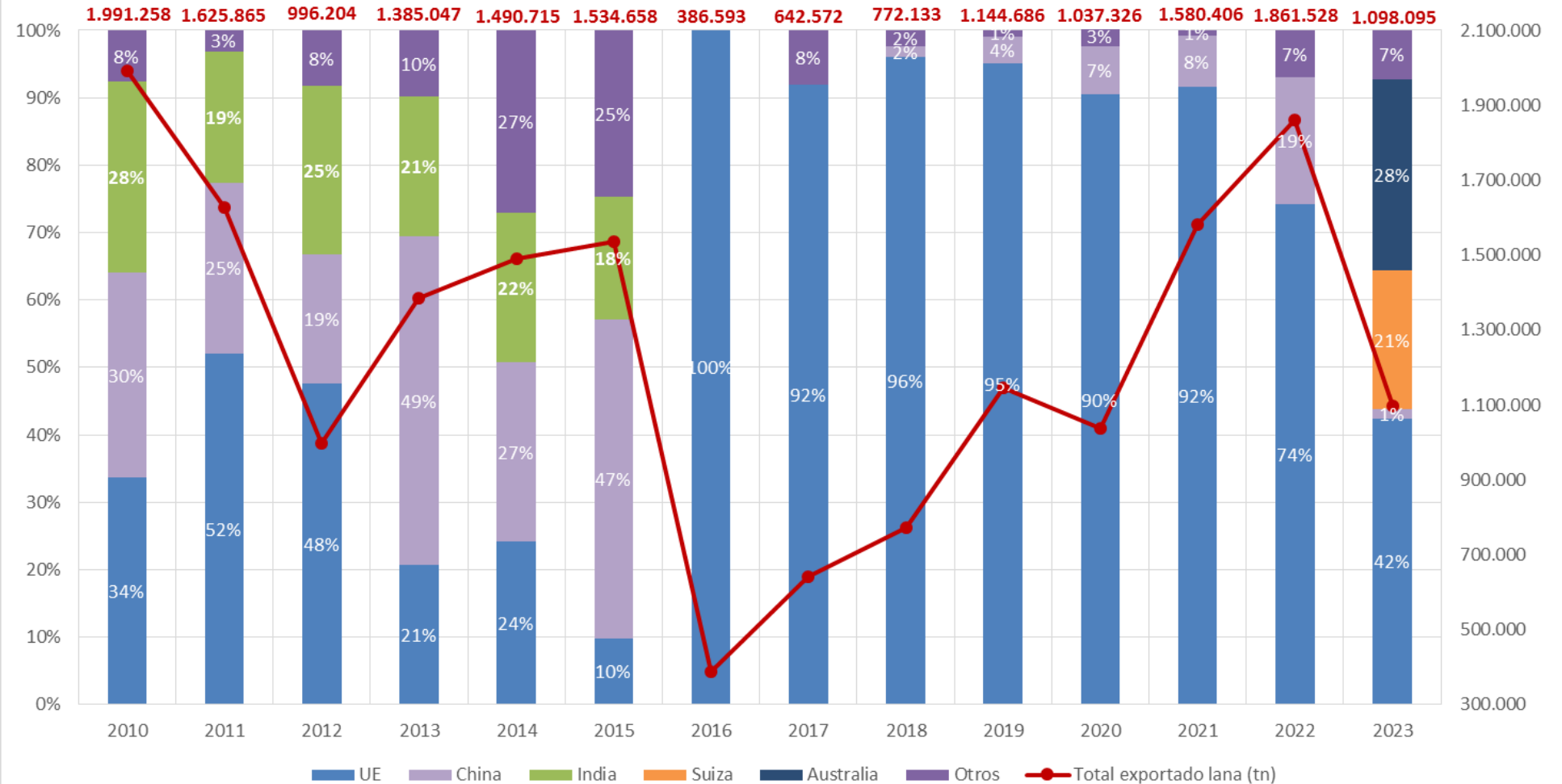
**0,9%**

## MERCADOS

## MERCADO EXTERNO



PRINCIPALES DESTINOS DE EXPORTACIÓN LANAS ORGÁNICAS



# MERCADOS

## MERCADO EXTERNO

### PRECIO PROMEDIO DE EXPORTACIÓN 2023

LANA SUCIA  
CONVENCIONAL

3072,31 U\$S/tn

LANA LAVADA  
CONVENCIONAL

6129,77 U\$S/tn

LANA PEINADA  
CONVENCIONAL

8287,86 U\$S/tn



### **PRECIO PROMEDIO DE EXPORTACIÓN ORGÁNICA:**

**LANA SUCIA: U\$S/tn.**

**LANA LAVADA: U\$S/tn.**

**LANA PEINADA: U\$S/tn.**

**(+30% respecto precio de convencional)**





***Respecto al Mercado Interno de productos de la Cadena Ovina Orgánica, desde el año 2010 solo se destinaron:***

- 2022: 3.450 kg de carne ovina orgánica
- 2023: 296 kg de lana orgánica



**Ministerio  
de Economía**  
República Argentina

**Secretaría de Agricultura,  
Ganadería y Pesca**